

# 【Olympicグループ様iTERAN/AE】 ver8.5.4へのバージョンアップ手順書

## 【問合せ窓口】

富士通株式会社

TERAN-CSD (テラン・シーエスデー)

電話番号：0120-004-626

平日9:00~17:00

## 【バージョン概要】

- ・当手順書にてバージョンアップされるver8.5.4はOlympicグループ様の帳票「納品明細書」の改修バージョン
- ・バージョンアップの更新内容についてはバージョンアップ手順後に記載の【ver8.5.4の更新内容詳細】をご覧ください。

## 【重要】

- ・以下バージョンアップ作業は必ず管理者権限のあるご担当者様が実施してください。

### 【事前確認】

ITERAN/AEのバージョンを確認します。

ITERAN/AEを起動し、画面左上のバージョン番号を確認します。（赤枠部）

※下記イメージのバージョンは「8.5.3」となります。



#### ◆ バージョンが8.5.4以上の場合

⇒ バージョンアップを行う必要はありません。

#### ◆ バージョンが8.5.3以下の場合

⇒ 当手順書に従い、**8.5.4以上**のバージョンにバージョンアップをお願いします。

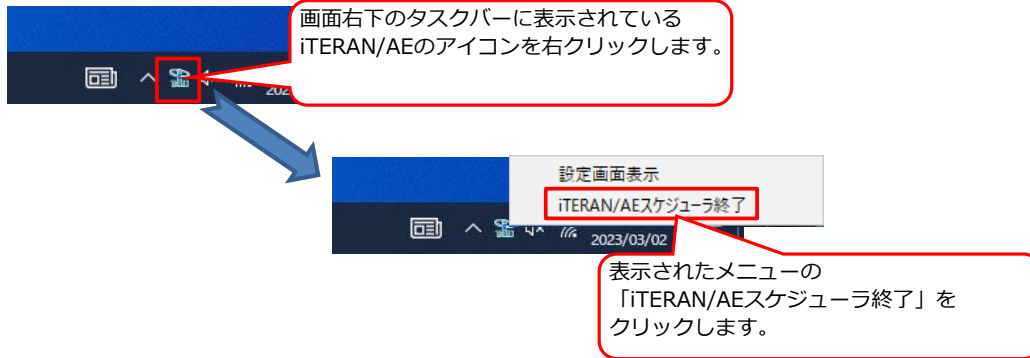
## ◆バージョンアップ手順◆

### 注意事項

必ず管理者権限のあるユーザで実行してください。

iTERAN/AE、iTERANスケジューラは起動していない状態で作業してください。

#### 【iTERANスケジューラの停止方法】



① 以下のURLからバージョンアップモジュールをダウンロードします。

<http://www.iteran.jp/download/verup/854/verup.zip>

### 注意事項

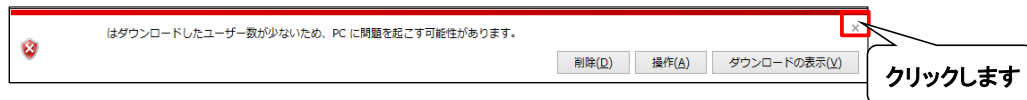
ダウンロード時に以下のメッセージが表示されることがあります。

「x」ボタンをクリックしメッセージを閉じてください。


※OS/セキュリティレベルによっては表示されない場合もあります。

また、OS、環境により表示されるメッセージが異なる場合があります。

#### ◆表示メッセージ1



#### ◆表示メッセージ2



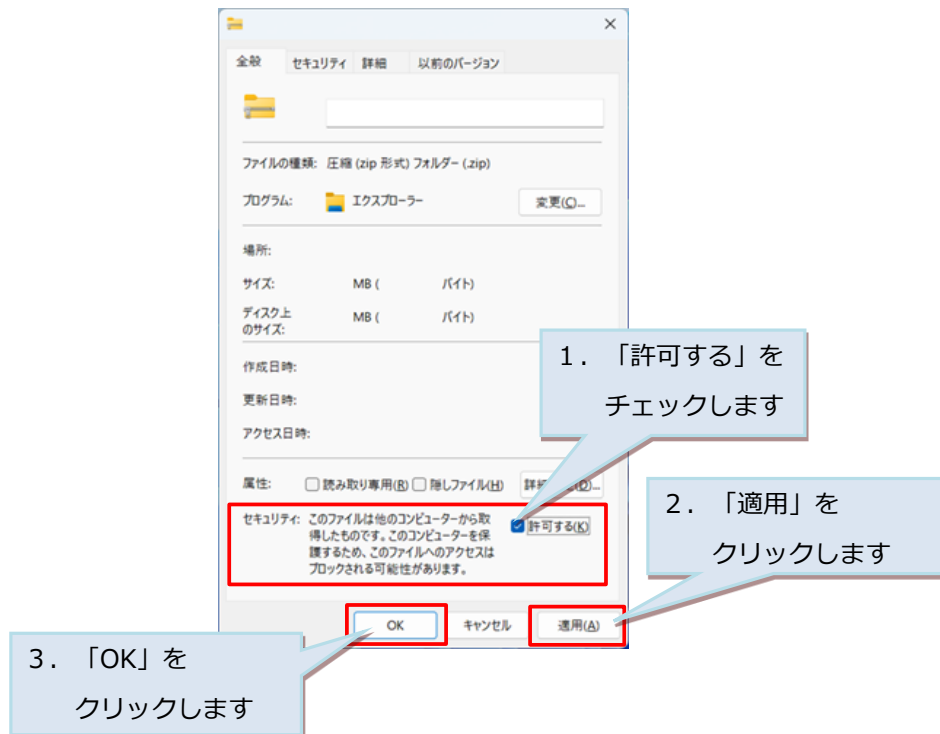
## ★★★ ブロックの解除 必ず実施願います！！ ★★★

- ② ダウンロードしたファイルの右クリックメニューから[プロパティ]をクリックし、表示されたプロパティウィンドウ下部の「セキュリティ」項目内で「許可する」にチェックをつけ「摘要」⇒「OK」ボタンを続けてクリックしてください。

### 注意事項

**「すべて展開」（解凍）前に必ずご確認ください。**

**※セキュリティブロックを解除せずに実行した場合、通信エラー等の原因となりますので必ずご確認ください。**



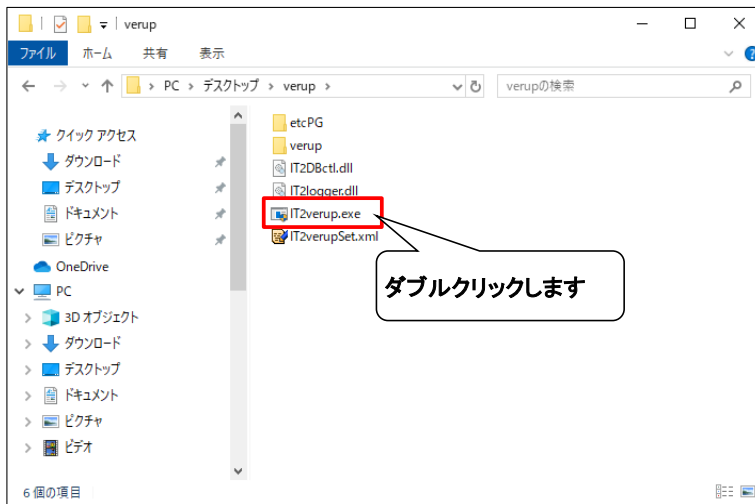
- ③ ダウンロードした"verup.zip"の右クリックメニューから「すべて展開」（解凍）してください。  
※PCの設定によっては".zip"（拡張子）が表示されない場合もあります。



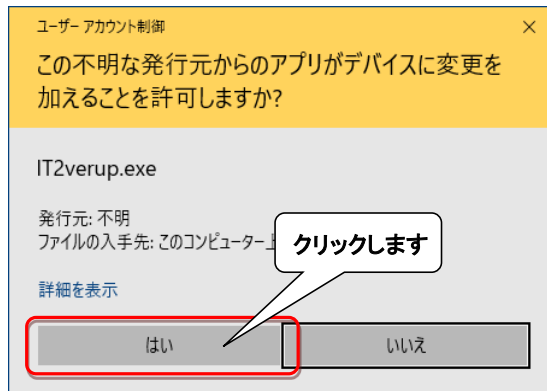
### 注意事項

zipファイルを「すべて展開」（解凍）せずに実行した場合、エラーとなりますので必ず解凍後に以下の作業を実施してください。

- ④ 「すべて展開」 (解凍) されたフォルダを開き、「IT2verup.exe」をダブルクリックで実行します。



→実行後にセキュリティの確認メッセージが表示された場合は、「はい」をクリックします。  
※OS/セキュリティレベルによっては表示されない場合もあります。

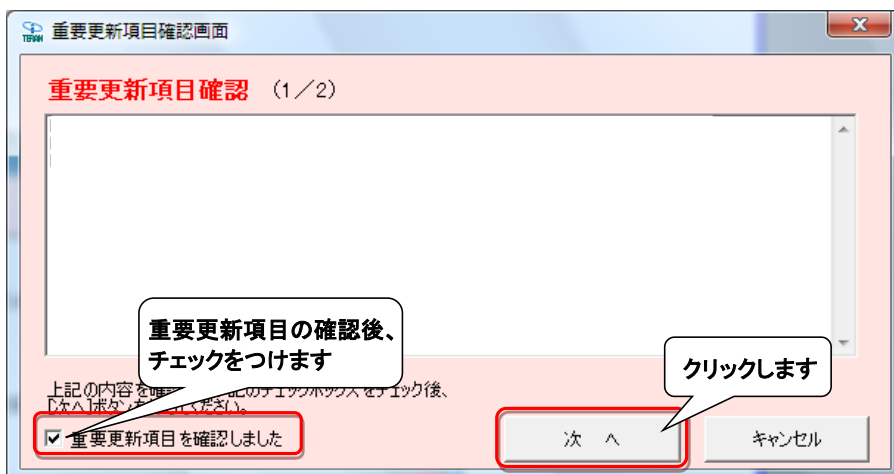


- ⑤ 以下の画面が表示されたら、重要更新項目を確認後、『重要更新項目を確認しました』にチェックを入れ、「次へ」ボタンをクリックします。

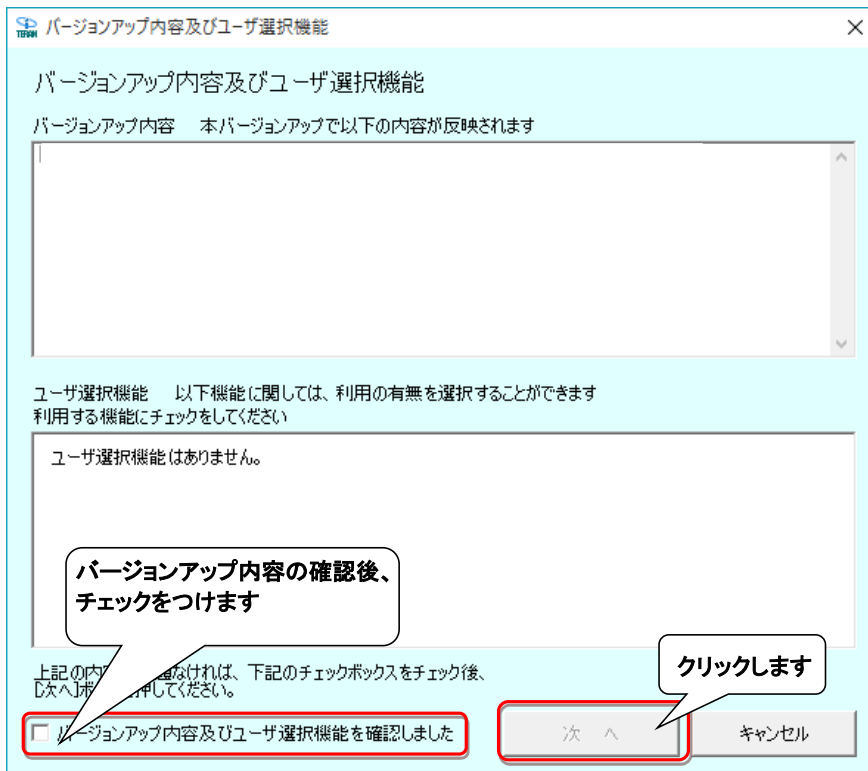
※『重要更新項目を確認しました』にチェックを入れると「次へ」ボタンがクリックできます。

※重要な更新がない場合は当画面は表示されませんので、⑥へお進みください。

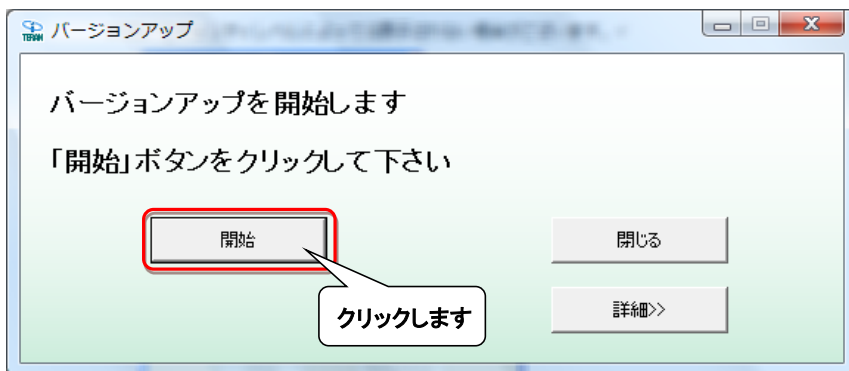
※下図は一例であり、表示される『重要更新項目』は現在ご利用のバージョンにより変わります。



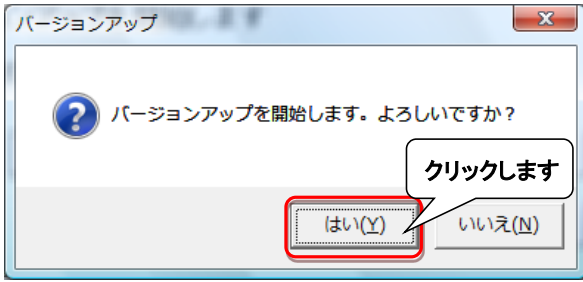
- ⑥ 以下の画面が表示されたら、バージョンアップ内容及びユーザ選択機能を確認後、『バージョンアップ内容及びユーザ選択機能を確認しました』にチェックを入れ、「次へ」ボタンをクリックします。
- ※『バージョンアップ内容及びユーザ選択機能を確認しました』にチェックを入れると、「次へ」ボタンがクリックできます。
- ※下図は一例であり、表示される『バージョンアップ内容及びユーザ選択機能』は現在ご利用のバージョンにより変わります。



- ⑦ 以下の画面が表示されたら、「開始」ボタンをクリックします。



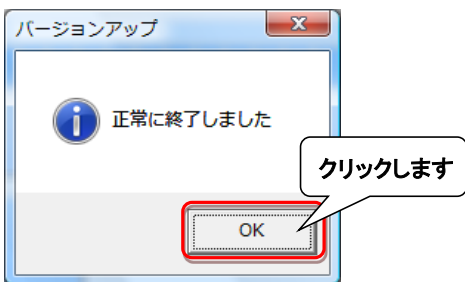
⑧ 以下の画面が表示されたら、「はい」をクリックします。



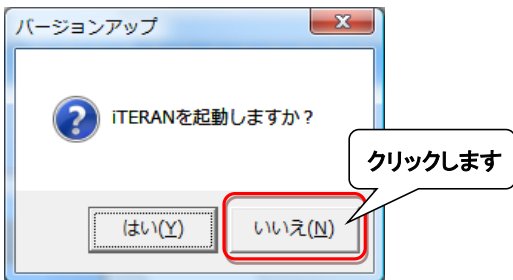
→処理が実行されます。しばらくお待ちください。



⑨ 以下の画面が表示されたら、「OK」ボタンをクリックします。



⑩ 以下の画面が表示されたら、「いいえ」ボタンをクリックします。



## 注意事項

以下のメッセージが表示されることがあります。

「このプログラムは正しくインストールされました」をクリックしてください。

※OS/セキュリティレベルによっては表示されない場合もあります。



⑪ iTERAN/AEを起動します。



デスクトップにあるアイコンをダブルクリックします

⑫ バージョンアップが正常に行なわれたことを確認します。

起動したiTERAN/AEのバージョンがver8.5.4以上になっていることを確認してください。



⑬ iTERANスケジューラを使用している場合は、次頁の【スケジューラ起動】へお進みください。

※iTERANスケジューラを使用していない場合は、以上でバージョンアップは完了となります。

P. 10以降の「【ver8.5.4の更新内容詳細】」をご確認ください。

## 【スケジューラ起動】

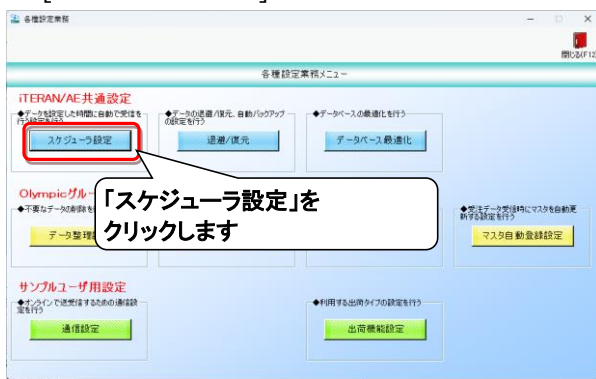
※スケジューラをご利用の場合のみ実施してください。  
スケジューラをご利用でない場合は実施不要です。

① iTERANを起動し[各種設定]ボタンをクリックします。

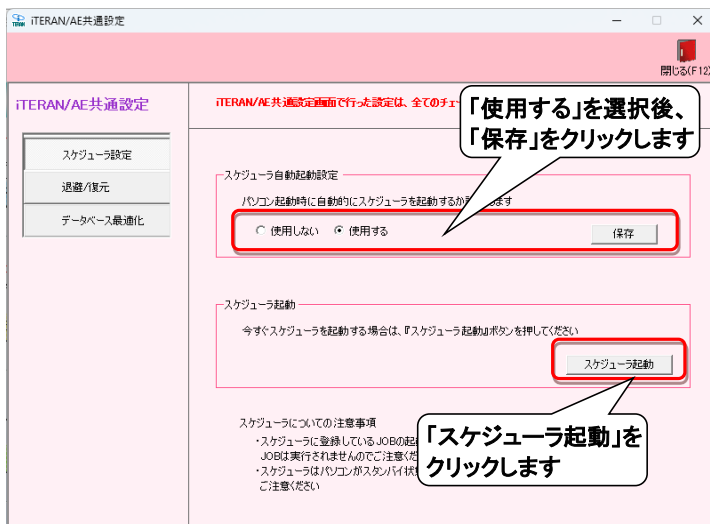
※複数チェーンをご利用の場合、いずれか1つのチェーンで操作を行えば問題ありません。



② [スケジューラ設定]ボタンをクリックします。



③ 「使用する」を選択後、「保存」ボタンをクリックします。  
その後、「スケジューラ起動」ボタンをクリックします。



以上でバージョンアップは完了となります。

今回の更新内容詳細を次頁以降に記載しています。ご確認ください。

# 【ver8.5.4の更新内容詳細】

## ◆納品明細書

- ・ ページ右下に固定文言「支払方法等については、現行『支払い方法等について』によるものである」が印字されるようになりました。

### ■納品明細書

納品明細書										ページ : 1 / 1		
<div style="display: flex; justify-content: space-between;"> <span>C</span> <span>発注者 : 50    O l y m p i c    分類 : 283</span> </div> <div style="display: flex; justify-content: space-between; margin-top: 5px;"> <span>取引先 : 999999    サンプルユーザ    発注日 : 2026年04月07日    便 : 00 無指定    商品区分 : 01 定番</span> <span>センター/店舗 : 0999    テストCC (総量納品    センター納品日 : 2026年04月08日    EOS区分 : 01 EOS発注    税区分 : 05 外税</span> </div> <div style="display: flex; justify-content: space-between; margin-top: 5px;"> <span>店舗 : 0999    テストCC (総量納品    店舗納品日 : 2026年04月08日    伝票区分 : 01 仕入    発注区分 : 02 店舗</span> </div>										承認者	入力者	担当者
マ-カ 直送	伝票番号-行	商品コード	商品名・規格名	入数	発注 数量	納品 数量	欠品 理由	原単価	売単価	原価金額	売価金額	
	4500004-1	0390000001	テスト商品001	4	4.0	4.0	00	140.00	200	560	800	
	4500004-2	0390000002	テスト商品002	6	6.0	6.0	00	121.00	179	726	1,074	
	4500004-3	0390000003	テスト商品003	8	8.0	8.0	00	121.00	179	968	1,432	
	4500004-4	0390000004	テスト商品004	4	8.0	8.0	00	251.00	370	2,008	2,960	
	4500004-5	0390000005	テスト商品005	4	4.0	4.0	00	230.00	339	920	1,356	
	4500004-6	0390000006	テスト商品006	4	4.0	4.0	00	181.00	260	724	1,040	
	4500004-7	0390000007	テスト商品007	8	8.0	8.0	00	139.00	199	1,112	1,592	
	4500004-8	0390000008	テスト商品008	4	4.0	4.0	00	258.00	369	1,032	1,476	
チェック欄 <input type="checkbox"/>				数量合計	46.0	46.0		原価金額合計	8,050	売価金額合計	11,730	

支払方法等については、現行『支払い方法等について』によるものである