

【日本生協連様iTERAN/AE】

「原材料支給」項目対応バージョンへのバージョンアップ手順書

【問合せ窓口】

TERAN-CSD (テラン・シーエスデー)

電話番号：0120-004-626

平日9:00~17:30

【重要】

- ・ 以下バージョンアップ作業は必ず**管理者権限**のあるご担当者様が実施してください。
- ・ バージョンアップを行わないでも従来の機能に支障はありません。

【事前確認】

iTERAN/AEのバージョンを確認します。

iTERAN/AEを起動し、画面左上のバージョン番号を確認します。(赤枠部)

※下記イメージのバージョンは「8.0.5」となります。



◆ バージョンが8.0.7以上の場合

⇒ バージョンアップを行う必要はありません。

◆ バージョンが8.0.6以下の場合

⇒ 当手順書に従い、**8.0.7**以上のバージョンにバージョンアップをお願いします。

◆バージョンアップ手順◆

① iTERANがインストールされているPCで、以下URLをインターネットブラウザで開きます。

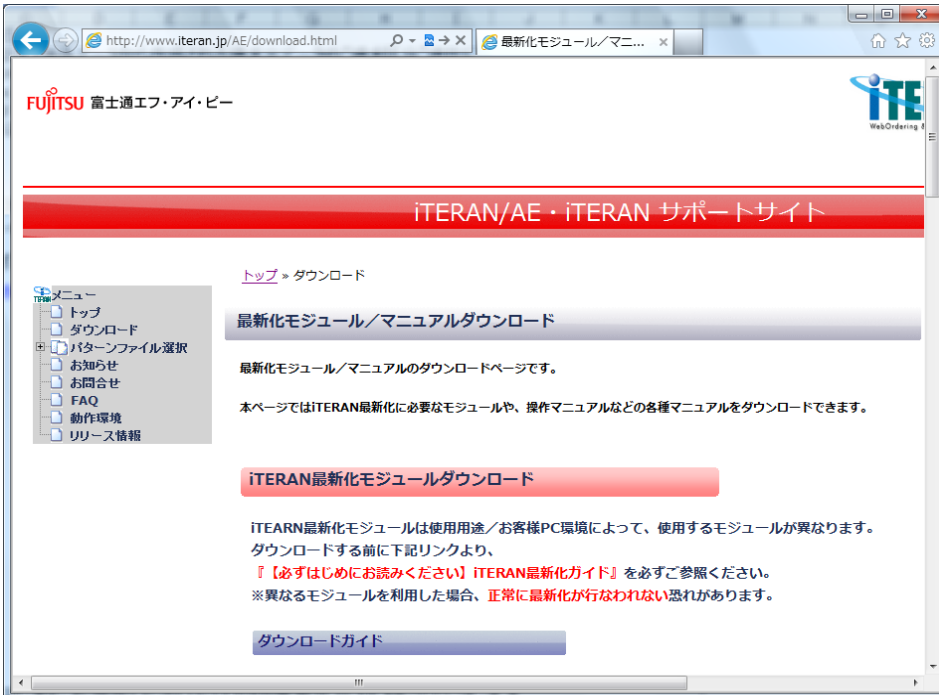
※必ず管理者権限のあるユーザで実行してください。

※iTERAN/AE、iTERANスケジューラーは起動していない状態で作業してください。

【iTERANサポートサイト】

<http://www.iteran.jp/AE/download.html>

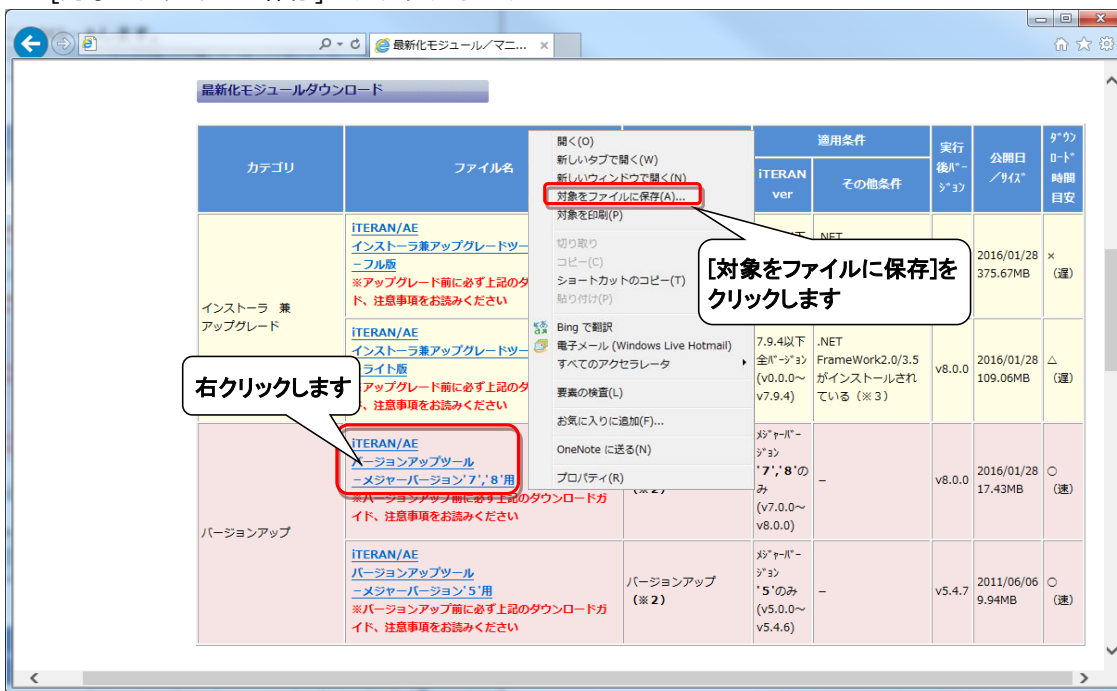
② 以下の“最新化モジュール/マニュアルダウンロードページ”が表示されます。



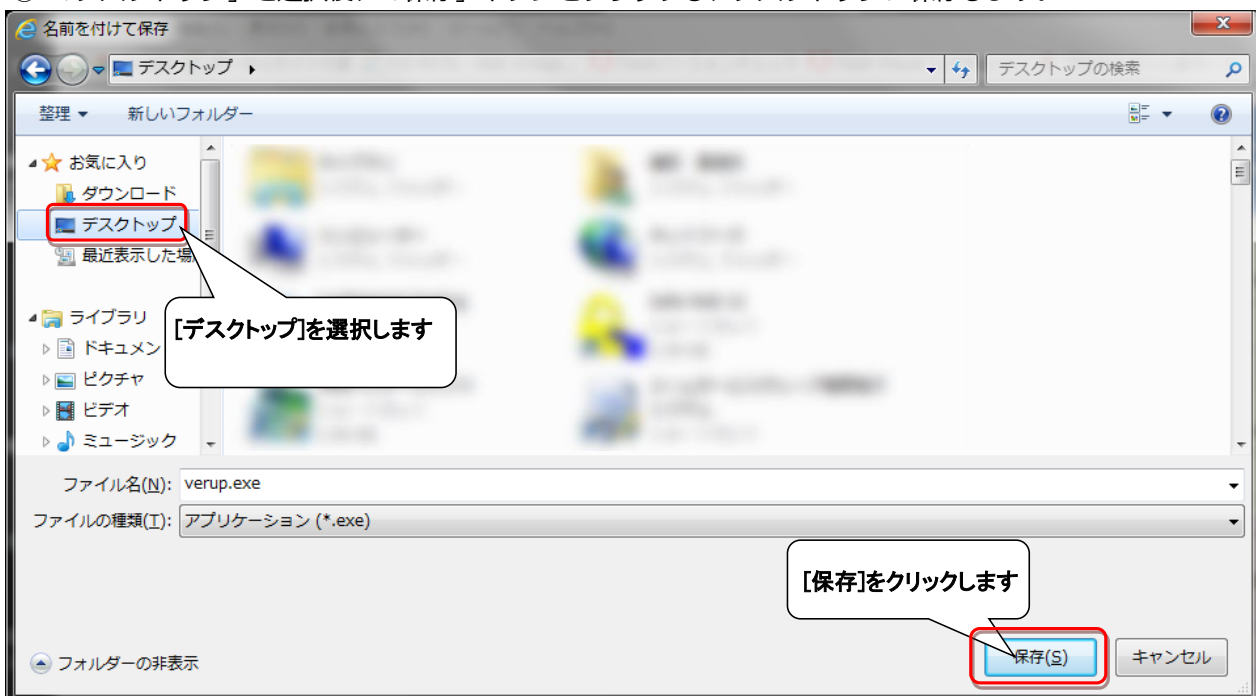
③ 以下画面が表示されるまで下にスクロールします。



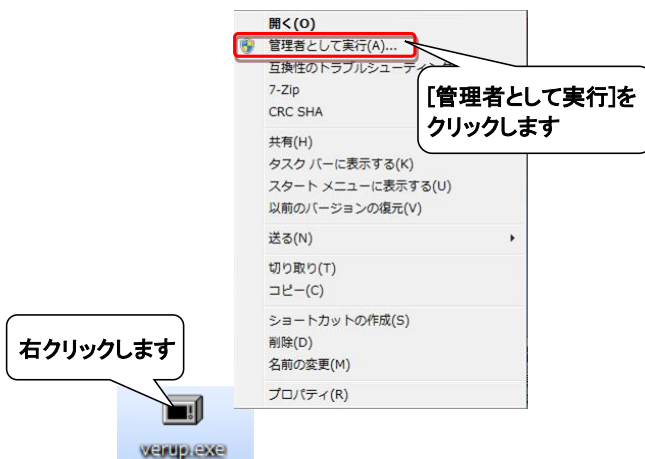
- ④ 『ITERAN/AE バージョンアップツール-メジャーバージョン'7','8'用』（赤枠部）を右クリックし
[対象をファイルに保存]をクリックします。



- ⑤ 「デスクトップ」を選択後、「保存」ボタンをクリックし、デスクトップに保存します。

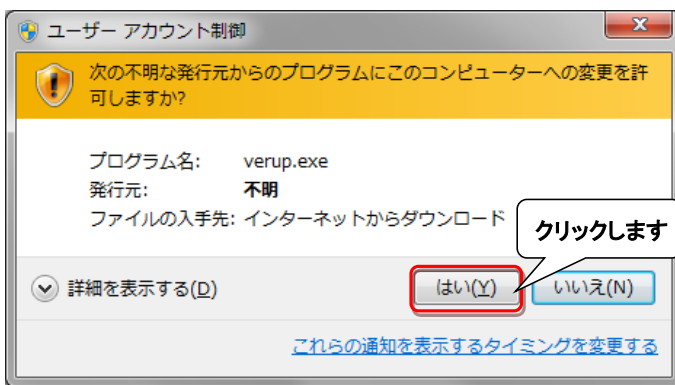


⑥ デスクトップに保存したファイル（verup.exe）を右クリックし、[管理者として実行]で起動します。

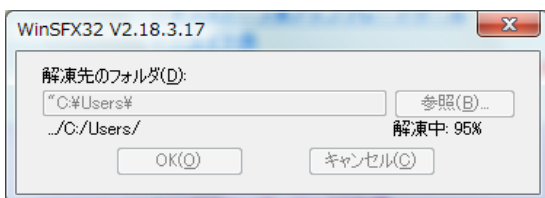


⑦ セキュリティの確認メッセージが表示された場合は、「はい」ボタンをクリックします。

※OS/セキュリティレベルによっては表示されない場合もあります。

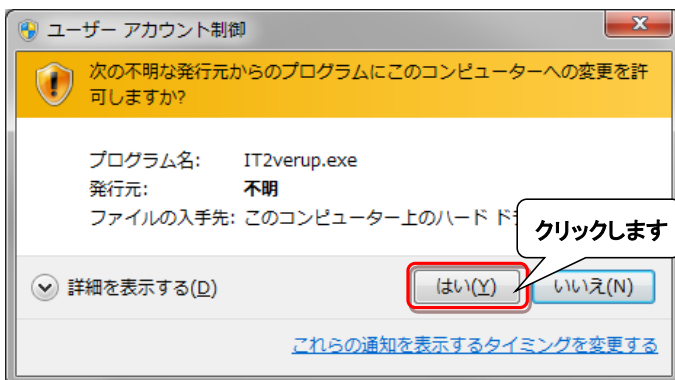


→実行ファイルの展開処理が実行されます。しばらくお待ちください。



→展開処理後再度セキュリティの確認メッセージが表示された場合は、「はい」をクリックします。

※OS/セキュリティレベルによっては表示されない場合もあります。

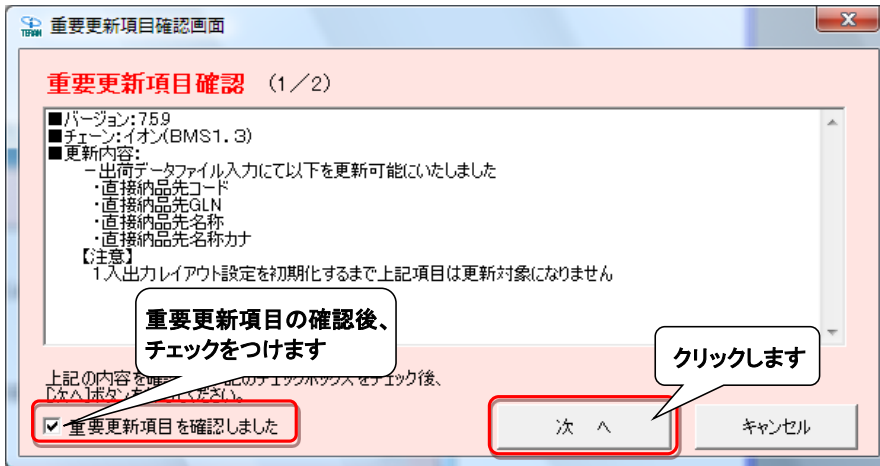


⑧ 以下の画面が表示されたら、重要更新項目を確認後、『重要更新項目を確認しました』にチェックを入れ、「次へ」ボタンをクリックします。

※『重要更新項目を確認しました』にチェックを入れると「次へ」ボタンがクリックできます。

※重要な更新がない場合は当画面は表示されませんので、⑨へお進みください。

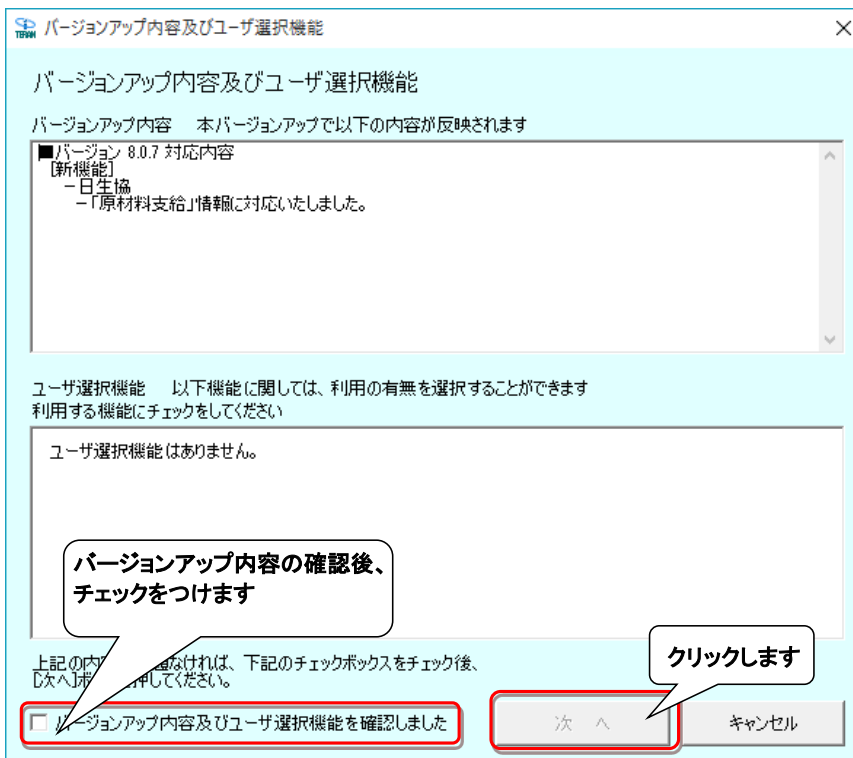
※下図は一例であり、表示される『重要更新項目』は現在ご利用のバージョンにより変わります。



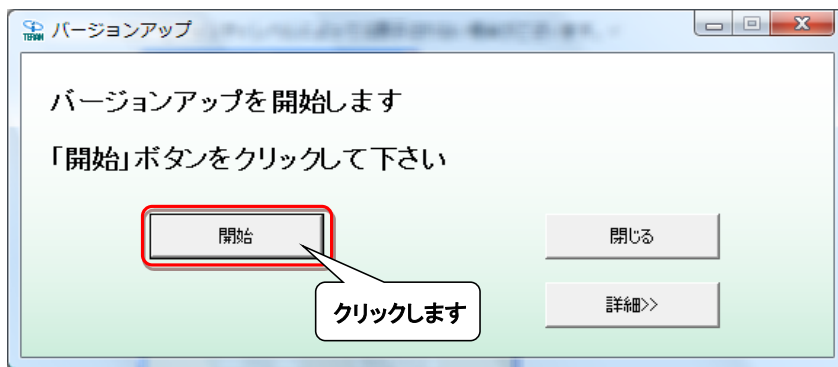
⑨ 以下の画面が表示されたら、バージョンアップ内容及びユーザ選択機能を確認後、『バージョンアップ内容及びユーザ選択機能を確認しました』にチェックを入れ、「次へ」ボタンをクリックします。

※『バージョンアップ内容及びユーザ選択機能を確認しました』にチェックを入れると、「次へ」ボタンがクリックできます。

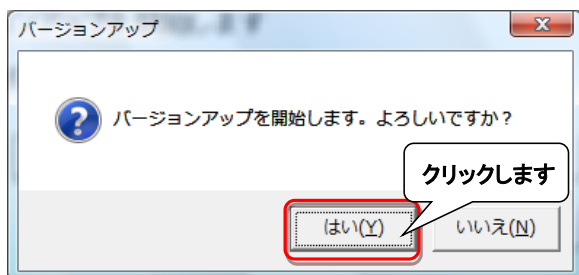
※下図は一例であり、表示される『バージョンアップ内容及びユーザ選択機能』は現在ご利用のバージョンにより変わります。



⑩ 以下の画面が表示されたら、「開始」ボタンをクリックします。



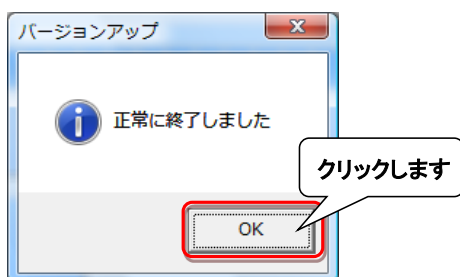
⑪ 以下の画面が表示されたら、「はい」をクリックします。



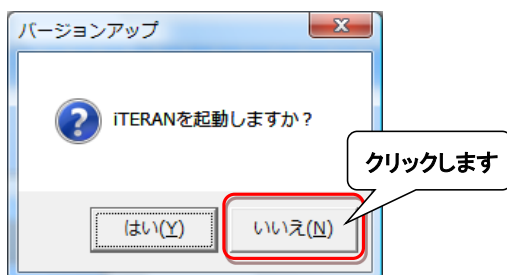
→処理が実行されます。しばらくお待ちください。



⑫ 以下の画面が表示されたら、「OK」ボタンをクリックします。



⑬ 以下の画面が表示されたら、「いいえ」ボタンをクリックします。



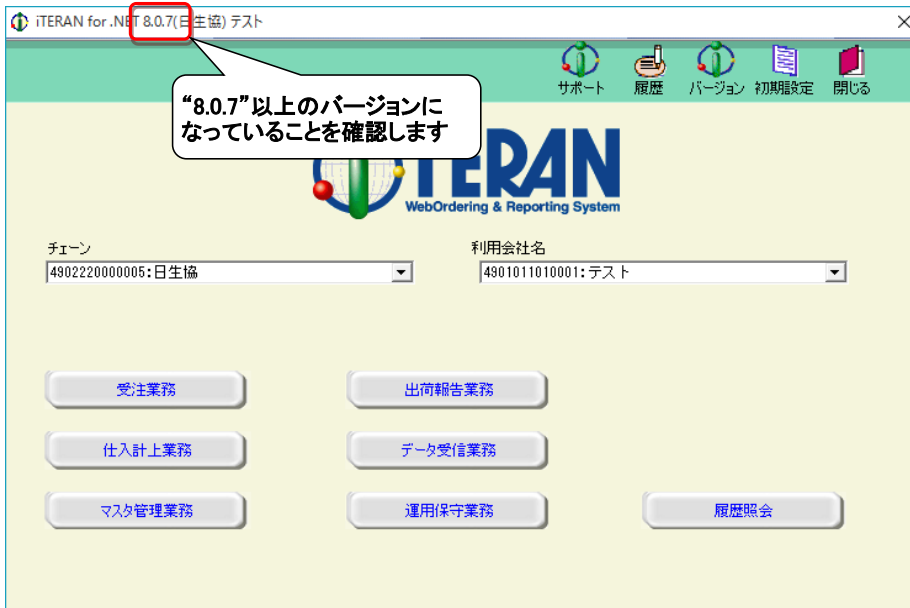
⑭ iTERAN/AEを起動します。



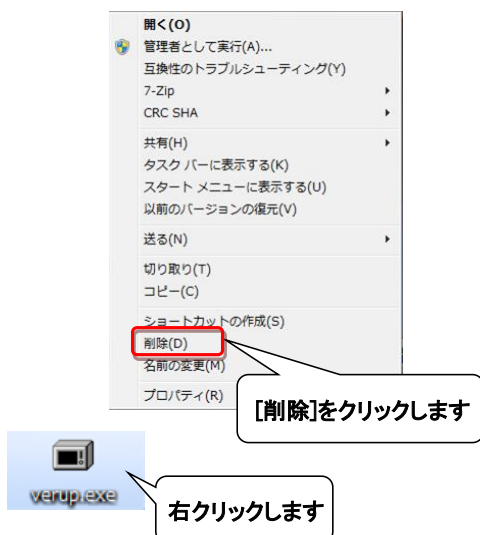
デスクトップにあるアイコンをダブルクリックします

⑮ バージョンアップが正常に行なわれたことを確認します。

起動したiTERAN/AEのバージョンがver8.0.7以上になっていることを確認してください。



⑯ デスクトップに保存したファイル (verup.exe) を右クリックし、[削除]をクリックして削除します。



⑰ iTERANスケジューラーを使用している場合は、⑱へお進みください。

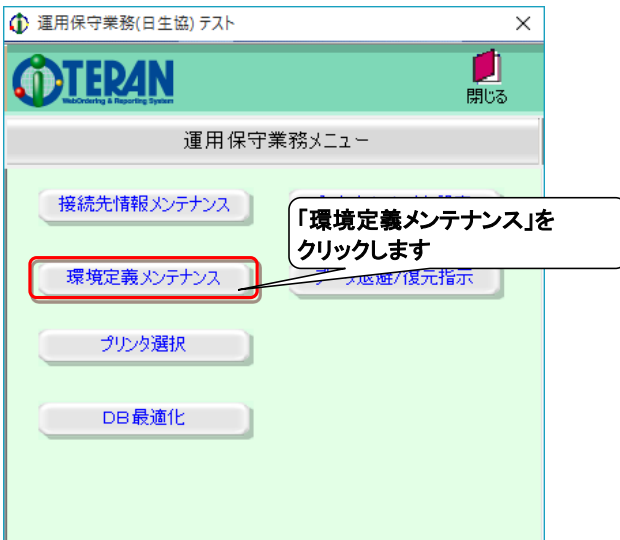
※iTERANスケジューラーを使用していない場合は、以上でバージョンアップは完了となります。
今回の更新内容詳細を最終ページに記載しています。最後にご確認ください。

⑱ iTERANを起動し[運用保守業務]ボタンをクリックします。

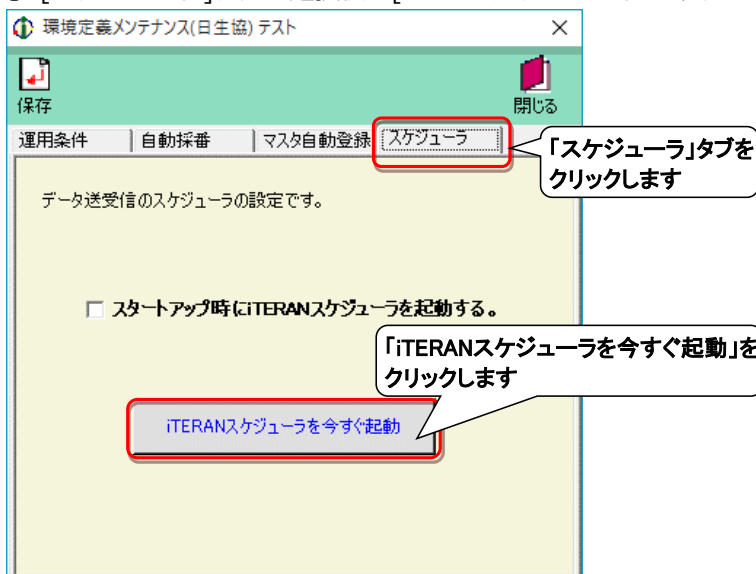
※複数チェーンをご利用の場合、いずれか1つのチェーンで操作を行えば問題ありません。



⑲ [環境定義メンテナンス]ボタンをクリックします。



⑳ [スケジューラ]タブを選択後、[iTERANスケジューラを今すぐ起動]ボタンをクリックします。



以上でバージョンアップは完了となります。

今回の更新内容詳細を次ページに記載しています。最後にご確認ください。

【ver8.0.7の更新内容詳細】

◆ **オンライン受注出荷日入力画面**

- ・「原料支給」項目（下図①）が追加されます。
- ・「原料支給」項目に“1”がセットされた明細が1つ以上ある場合、②の箇所に下図の文言を表示します。

ワタの受注出荷日入力(日生協) テスト

確定 前へ 次へ 閉じる

検索条件
 伝票番号 000218528 指定納品日 会員生協 状況
 連合会伝票No 会員事業所コード 納入先 出荷日

伝票ヘッダ

会員生協名	発注生協コード	発注事業所コード	発注日	出荷日	送り状番号	連合会伝票No
納入先名	納入先コード	会員事業所コード	指定納品日	訂正後納品日	運送店	状況
物流情報メッセージ						
テスト発注生協名1-----2-----					運送店連絡先	3740972422
テスト発注事業所名2-----2-----					9999923	9999923
					20160224	
					20160225	20160225
						出荷未確定

伝票明細

製造日	商品(JANコード)	内部商品コード	日生協商品コード	入数	行	発注単位数	日生協原単価	訂正後単位数	欠品理由	原料支給
商品名称		バンドル数	単位区分	単位数	行	発注数量	日生協原価金額	訂正後数量	訂正後原価金額	
納品日(集数行)	4902220999999	9999999	9999999	12	1	20	167	20		1
	テストラボパイ02-----2-----		ケース			240	40,080	240,00	40,080	
納品日(集数行)	4902220999999	9999999	9999999	30	2	3	103	3		
	テストラボパイ03-----2-----		その他			100	10,300	100,00	10,300	
納品日(集数行)	4902220999999	9999999	9999999	16	3	1	205	1		
	テストラボパイ04-----2-----		ケース			16	3,280	16,00	3,280	

日生協原価金額合計 53,660 日生協原価金額訂正後合計 53,660

支払期日は、現行の商品取引契約書及び商品取引契約書に関する覚書によります。原料の発注の場合、支払期日、方法は原料の発注に関する覚書によります。支払方法は、現行の商品取引契約書及び商品取引契約書に関する覚書によります。原料の発注の場合、支払期日、方法は原料の発注に関する覚書によります。商品受入検査終了日は、納品日の3日以内です。

電子記録債権サービスでお支払の場合、電子記録債権金額は、日生協原価金額に同じです。電子記録債権換算期日は、本記記載の覚書によります。

原料支給欄 1: 支給する原材料の品名、数量、引渡期日、封筒、決裁期日、決裁方法等は、別途交付する「支給原材料明細書」及び「納品明細書」によります。

◆ **仕入計上明細画面**

- ・「原料支給」項目（下図③）が追加されます。
- ・「原料支給」項目に“1”がセットされた明細が1つ以上ある場合、④の箇所に下図の文言を表示します。

仕入計上明細(日生協) テスト

伝票ヘッダ

会員生協	発注生協コード	発注事業所コード	発注日	納品日(出荷)	金額合計(出荷)	伝票番号	関連伝票番号	状況
納入先名称	納入先コード	会員事業所コード	指定納品日	納品日(仕入)	金額合計(仕入)	連合会伝票No	訂正	承認状況
縮約日 特売 企画 伝票区分								
メッセージ								
日生協メッセージ								
日本生協連-----1-----			20050224			000119412		諸伝票分
物流センター-----1-----	9999916	9999916	20050226	20050226	-12,000	3100194129	金額訂正	未承認
20190120	通常		12					

伝票明細

商品(JANコード)	日生協商品コード	入数	単位数(出荷)	数量(出荷)	原価金額(出荷)	税区分	日生協原単価	納品結果コード	原料支給
商品名称	単位	単位数(仕入)	数量(仕入)	原価金額(仕入)	税率(%)	支払サイト/予定日	納品結果		
4902220999999	9999999	10				外税	4.99		1
テストラボパイ01-----2-----	ケース		-300	-3,000	-12,000	5,000	30 20190310	単価訂正	

支払期日は、現行の商品取引契約書及び商品取引契約書に関する覚書によります。原料の発注の場合、支払期日、方法は原料の発注に関する覚書によります。支払方法は、現行の商品取引契約書及び商品取引契約書に関する覚書によります。原料の発注の場合、支払期日、方法は原料の発注に関する覚書によります。商品受入検査終了日は、納品日の3日以内です。

電子記録債権サービスでお支払の場合、電子記録債権金額は、日生協原価金額に同じです。電子記録債権換算期日は、本記記載の覚書によります。

原料支給欄 1: 支給する原材料の品名、数量、引渡期日、封筒、決裁期日、決裁方法等は、別途交付する「支給原材料明細書」及び「納品明細書」によります。