

使用許諾契約書

本製品名	「iTERAN/AE」 軽減税率対応バージョンアップツール
------	-------------------------------

当社では、本製品をご使用いただく権利をお客様に対して許諾するにあたり、下記「ご使用条件」にご同意いただくことを条件とさせていただきます。

なお、お客様が本製品のパッケージの当社指定のサポートサイトからのダウンロード、または本製品のご使用、インストール、バックアップのいずれかを実施された時点で、本「ご使用条件」にご同意いただいたものといたしますのでご注意ください。

ご使用条件

1. 本製品の使用

お客様は、本製品のうちプログラム・プロダクト（以下「対象プログラム」という）を、日本国内において1台のコンピュータ（本製品において動作環境として指定しているOSが動作しているものを指し、以下同じとします。）にインストールして使用できます。

2. 著作権

お客様は本製品の著作権のみを得るものであり、本製品の著作権は当社に帰属するものとします。

3. バックアップ

お客様は、本製品について、1式の予備用（バックアップ）媒体を作成できます。

4. 複製

- （1）本製品の複製は、上記1、3の場合に限定されるものとします。ただし、本製品に複製防止処理がほどこしてある場合には複製できません。
- （2）前号によりお客様が本製品を複製する場合、お客様は本製品に付されている著作権表示を、変更、削除、隠蔽等しないものとします。
- （3）本製品の複製物についても、本「ご使用条件」の各条項が適用されるものとします。

5. 第三者への譲渡

お客様は、本製品およびその著作権について、第三者に対し、これを譲渡、貸与または再使用権を許諾しあるいは担保の目的に供することはできないものとします。

6. 改造

お客様は、本製品について、改造したり、逆アセンブル、逆コンパイルを伴うリバースエンジニアリングを行うことはできません。

7. 保証の範囲

- （1）当社は、本製品において、対象プログラムと対象プログラムに添付されるマニュアルとの不一致があり、お客様が本製品をインストールした日から2019年12月31日までの間に、その旨お客様より通知していただいた場合に限り、当該不一致の修正もしくは修正情報の提供を行うものとします。
- （2）当社は、上記（1）に基づき負担する責任以外の、本製品の使用または使用不能から生じるいかなる損害（逸失利益、事業の中断、事業情報の喪失その他の金銭的損害を含みますが、これに限らないものとします）に関しても一切責任を負いません。たとえば、当社がそのような損害の可能性について知らされていた場合も同様とします。

以上

富士通エフ・アイ・ピー株式会社

【コープデリ様BMS版iTERAN/AE】 ver8.2.7へのバージョンアップ手順書

【問合せ窓口】

富士通エフ・アイ・ピー株式会社

★本番開始前（テスト中）窓口

EDIサービスセンター コープデリBMS iTERAN/AEサポート担当

電話：044-754-5263

時間：平日 9:30～17:00

★本番開始後窓口

TERAN-CSD（テラン・シーエスデー）

電話番号：0120-004-626

平日9:00～17:30

【バージョン概要】

- ・ 手順書にてバージョンアップされるver8.2.7は軽減税率に対応したバージョンです。
- ・ バージョンアップの更新内容についてはバージョンアップ手順後に記載の【ver8.2.7の更新内容詳細】をご覧ください。
- ・ 受注データファイル入力を行っている場合、【ver8.2.7の更新内容詳細】の以下を必ずお読み頂き、作業を実施してください。
 - ◆ 受注データファイル入力レイアウト（CSV・固定長）

【重要】

- ・ 以下バージョンアップ作業は必ず管理者権限のあるご担当者様が実施してください。

【事前確認】

ITERAN/AEのバージョンを確認します。

ITERAN/AEを起動し、画面左上のバージョン番号を確認します。（赤枠部）

※下記イメージのバージョンは「8.2.1」となります。



◆ バージョンが8.2.7以上の場合

⇒ バージョンアップを行う必要はありません。

◆ バージョンが8.2.6以下の場合

⇒ 当手順書に従い、**8.2.7**以上のバージョンにバージョンアップをお願いします。

◆バージョンアップ手順◆

- ① iTERANがインストールされているPCで、以下URLをインターネットブラウザで開きます。
 ※必ず管理者権限のあるユーザで実行してください。
 ※iTERAN/AE、iTERANスケジューラーは起動していない状態で作業してください。

【iTERANサポートサイト】

<http://www.iteran.jp/AE/download.html>

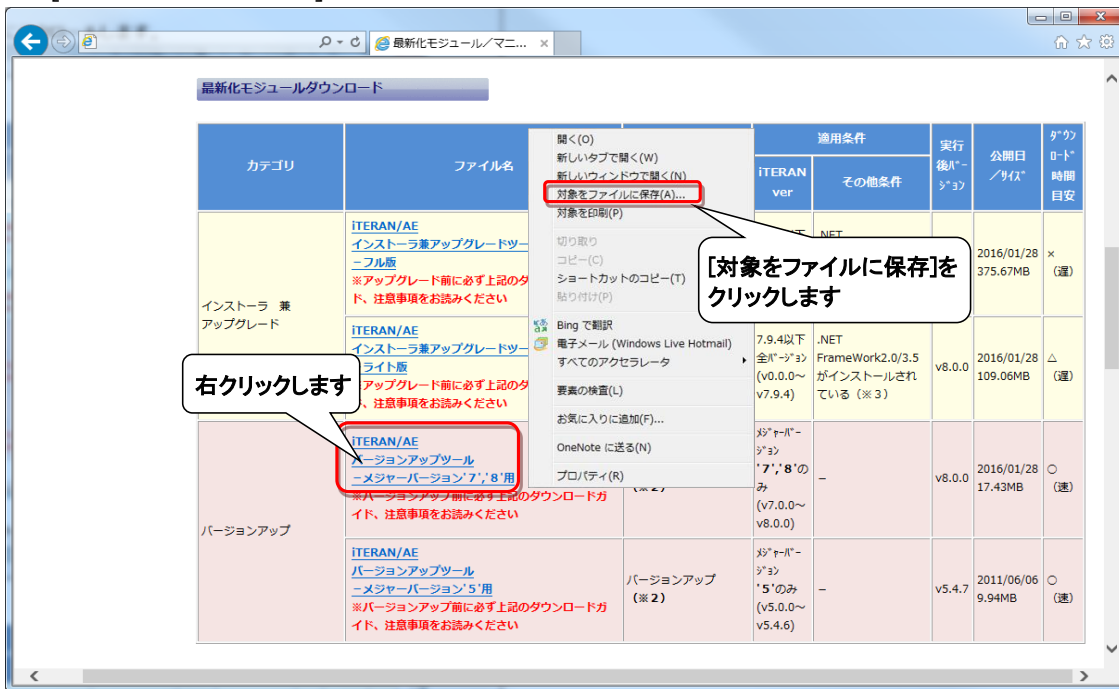
- ② 以下の“最新化モジュール/マニュアルダウンロードページが表示されます。



- ③ 以下画面が表示されるまで下にスクロールします。



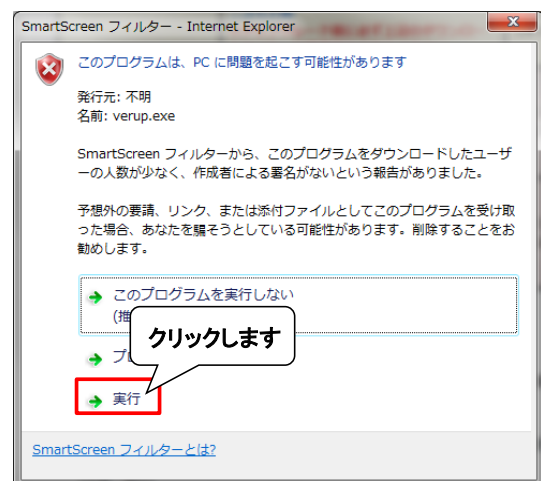
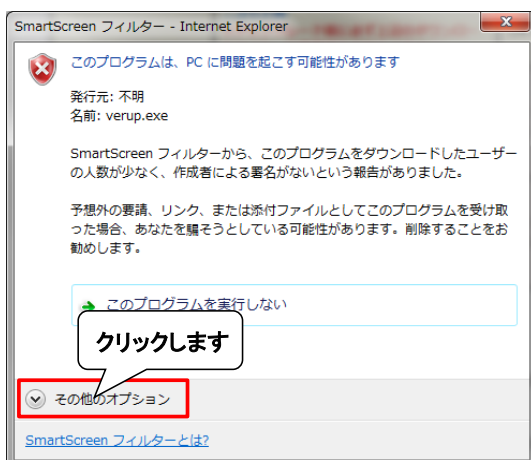
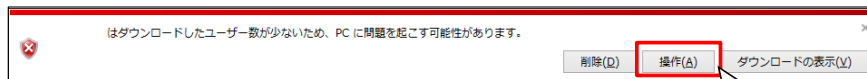
- ④ 『ITERAN/AE バージョンアップツール-メジャーバージョン'7','8'用』（赤枠部）を右クリックし [対象をファイルに保存] をクリックします。



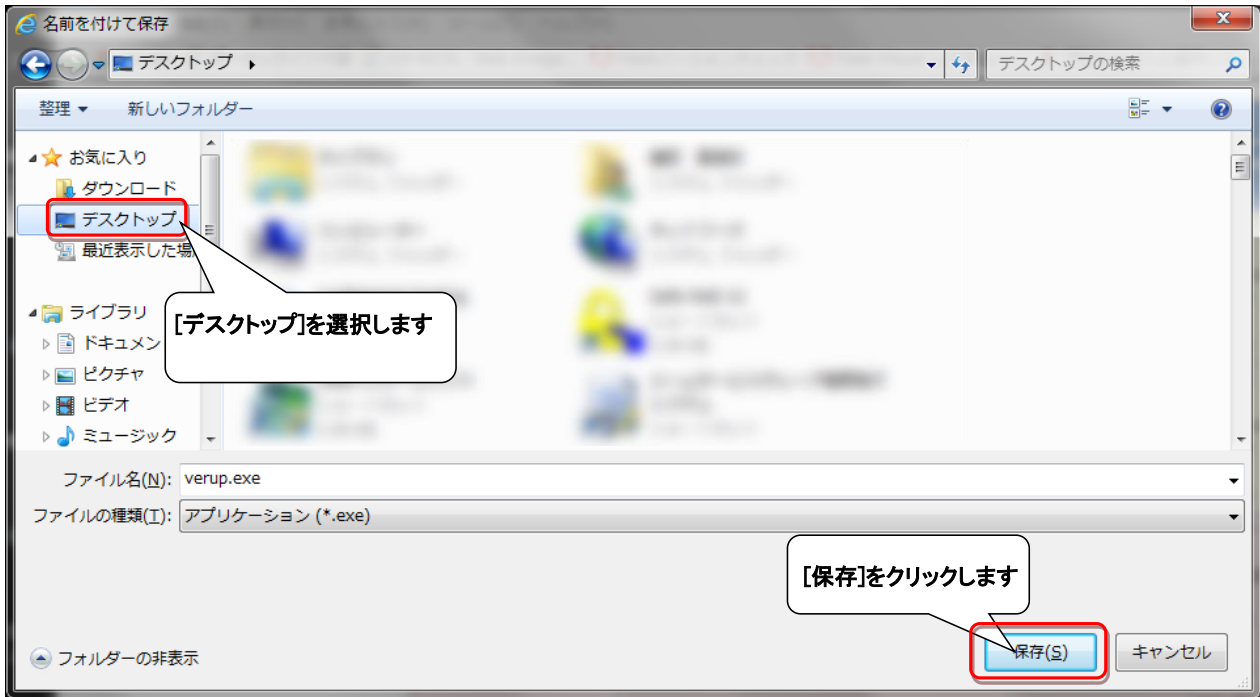
注意事項

[対象をファイルに保存]時に以下のメッセージが表示されることがあります。
「操作」ボタンをクリックします。次に表示されたメッセージで「その他のオプション」ボタン⇒
「実行」ボタンを順にクリックします。

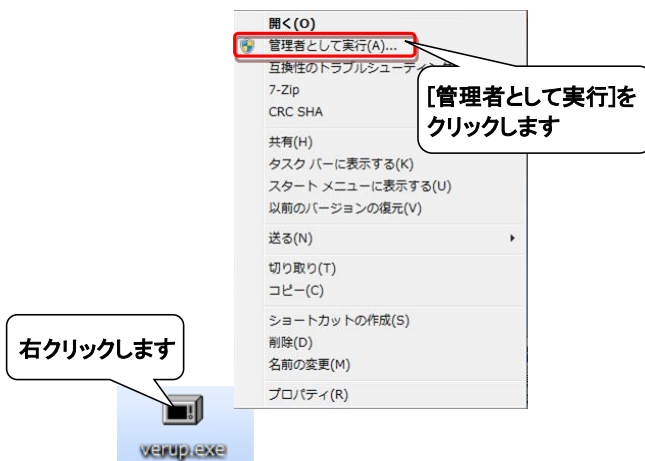
※OS/セキュリティレベルによっては表示されない場合もあります。
また、OS、環境により表示されるメッセージが異なる場合があります。



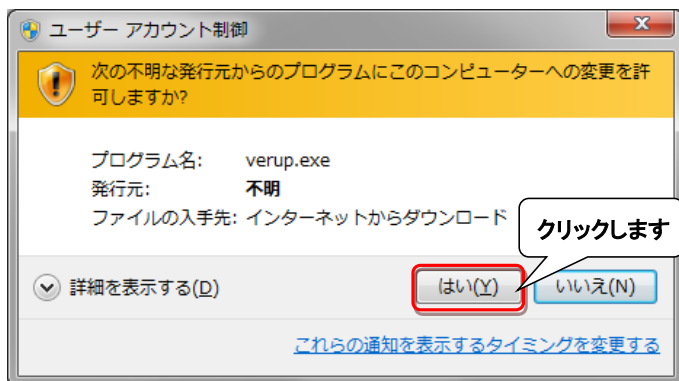
⑤ 「デスクトップ」を選択後、「保存」ボタンをクリックし、デスクトップに保存します。



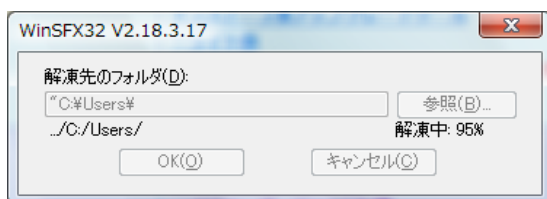
⑥ デスクトップに保存したファイル (verup.exe) を右クリックし、[管理者として実行]で起動します。



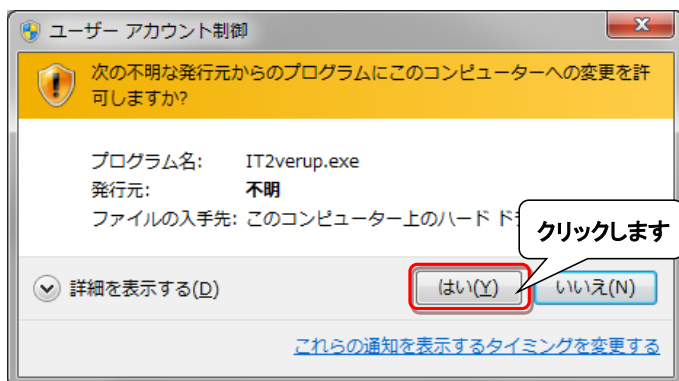
- ⑦ セキュリティの確認メッセージが表示された場合は、「はい」ボタンをクリックします。
※OS/セキュリティレベルによっては表示されない場合もあります。



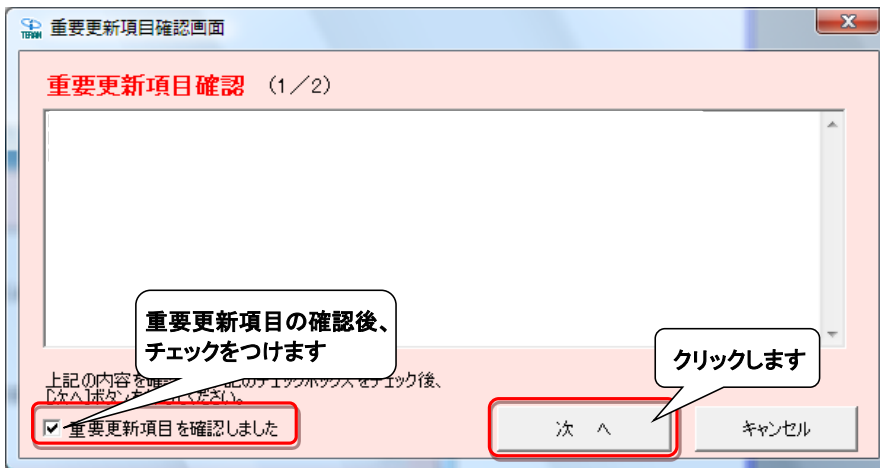
→実行ファイルの展開処理が実行されます。しばらくお待ちください。



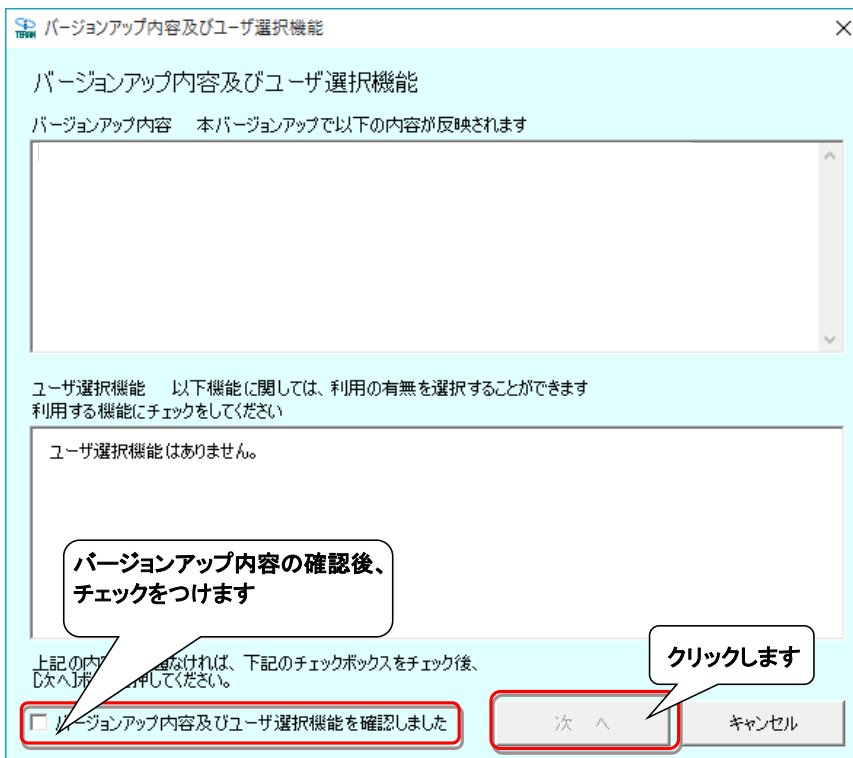
- 展開処理後再度セキュリティの確認メッセージが表示された場合は、「はい」をクリックします。
※OS/セキュリティレベルによっては表示されない場合もあります。



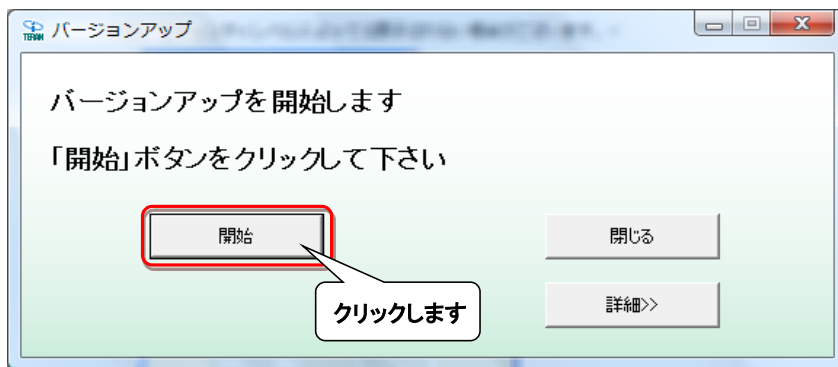
- ⑧ 以下の画面が表示されたら、重要更新項目を確認後、『重要更新項目を確認しました』にチェックを入れ、「次へ」ボタンをクリックします。
- ※『重要更新項目を確認しました』にチェックを入れると「次へ」ボタンがクリックできます。
- ※重要な更新がない場合は当画面は表示されませんので、⑨へお進みください。
- ※下図は一例であり、表示される『重要更新項目』は現在ご利用のバージョンにより変わります。



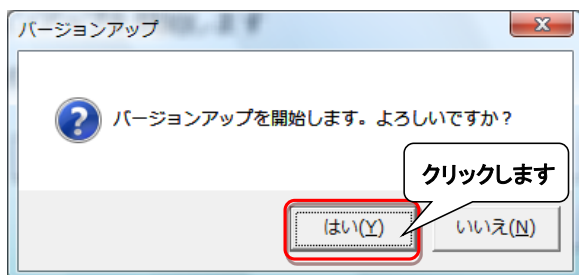
- ⑨ 以下の画面が表示されたら、バージョンアップ内容及びユーザ選択機能を確認後、『バージョンアップ内容及びユーザ選択機能を確認しました』にチェックを入れ、「次へ」ボタンをクリックします。
- ※『バージョンアップ内容及びユーザ選択機能を確認しました』にチェックを入れると、「次へ」ボタンがクリックできます。
- ※下図は一例であり、表示される『バージョンアップ内容及びユーザ選択機能』は現在ご利用のバージョンにより変わります。



⑩ 以下の画面が表示されたら、「開始」ボタンをクリックします。



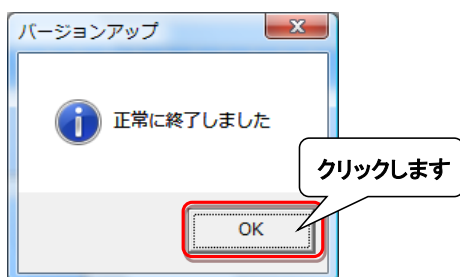
⑪ 以下の画面が表示されたら、「はい」をクリックします。



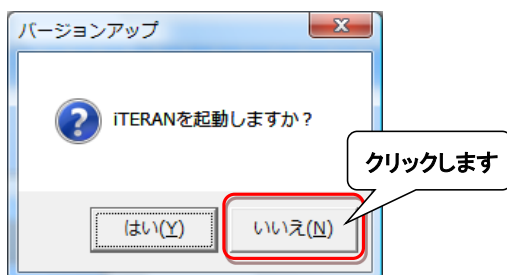
→処理が実行されます。しばらくお待ちください。



⑫ 以下の画面が表示されたら、「OK」ボタンをクリックします。



⑬ 以下の画面が表示されたら、「いいえ」ボタンをクリックします。

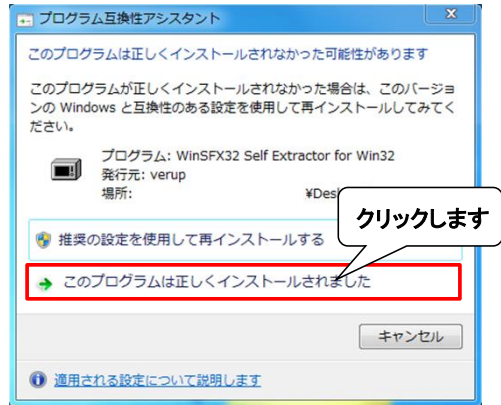


注意事項


以下のメッセージが表示されることがあります。

「このプログラムは正しくインストールされました」をクリックしてください。

※OS/セキュリティレベルによっては表示されない場合もあります。

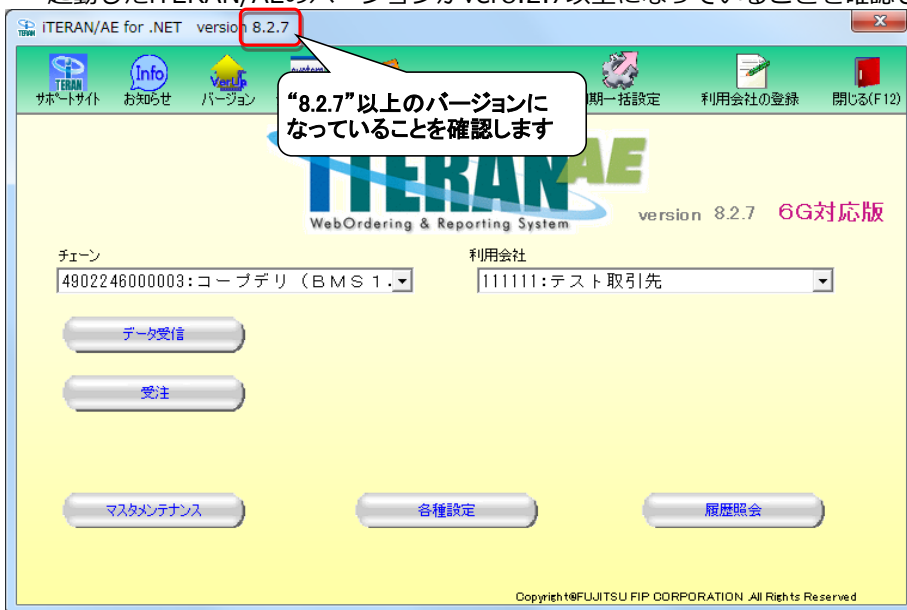


- ⑭ iTERAN/AEを起動します。

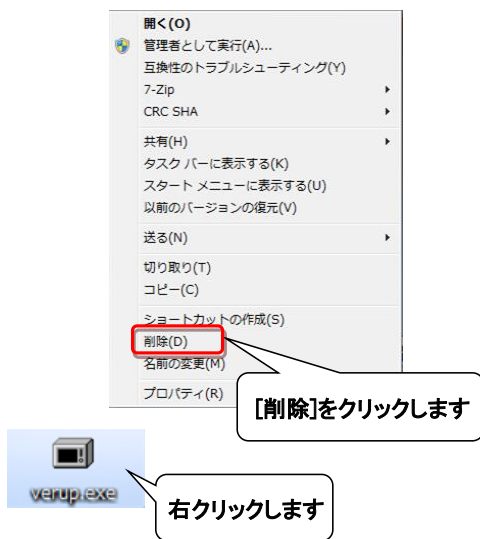


- ⑮ バージョンアップが正常に行なわれたことを確認します。

起動したiTERAN/AEのバージョンがver8.2.7以上になっていることを確認してください。



⑩ デスクトップに保存したファイル（verup.exe）を右クリックし、[削除]をクリックして削除します。



⑪ iTERANスケジューラーを使用している場合は、次頁の【スケジューラー起動】へお進みください。

※iTERANスケジューラーを使用していない場合は、以上でバージョンアップは完了となります。

今回の更新内容詳細をバージョンアップ手順以降に記載しています。ご確認ください。

ファイル入力について重要な更新が行われていますので、ファイル入力にて運用を行っている場合は必ず更新内容詳細をご確認ください。

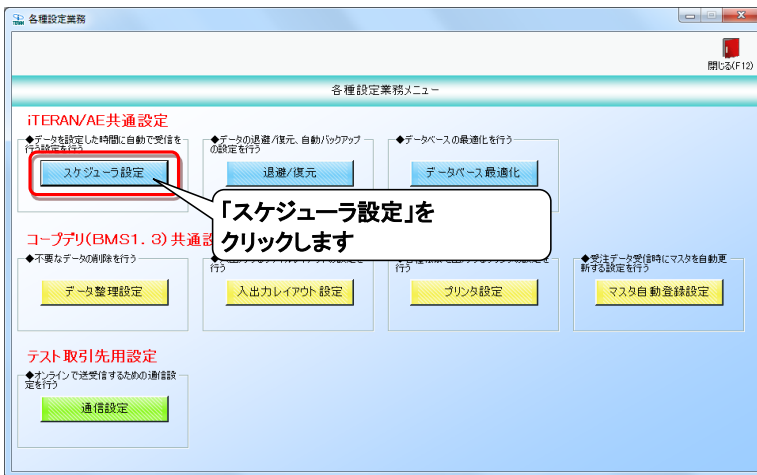
【スケジューラー起動】

① iTERANを起動し[各種設定]ボタンをクリックします。

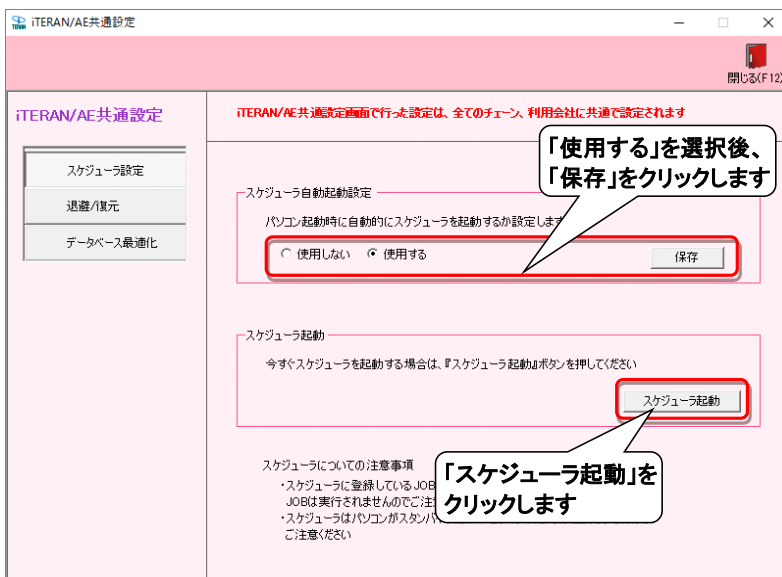
※複数チェーンをご利用の場合、いずれか1つのチェーンで操作を行えば問題ありません。



② [スケジューラ設定]ボタンをクリックします。



③ 「使用する」を選択後、「保存」ボタンをクリックします。
その後、「スケジューラ起動」ボタンをクリックします。



以上でバージョンアップは完了となります。
今回の更新内容詳細を次ページに記載しています。ご確認ください。

【ver8.2.7の更新内容詳細】

◆伝票番号別数量訂正画面

- ・「税区分」「税率」項目を表示追加しました。

伝票番号別数量訂正

※納品検査の完了期日は納品日当日となります。
※支払期日、方法等印「支払条件に関する覚書」によります。

伝票キー項目
伝票番号: 100000001

伝票番号納込条件
生協コード: [] 店コード: [] 納品日: [] 発注日: [] 状況: 0未確定

取引情報

生協コード	店コード	生協名	店名	バッチ識別区分	伝票取引先コード
2165	10001	コープデリ	テストセンター1	01:1便	123456
分類コード	発注日	納品日	デー区分	税区分	税率
0700	20190929	20190930	03:特売	02:原価外税売価内税	8.0
00					

取引明細情報

発注者商品コード	JANコード	規格名	行	バンドル数	仕分け区分	入数	数量	欠品数量	原単価	原価金額
商品名						ケース	訂正数量		売単価	売価金額
1100001	04900000000001	100ML	01		01:バラ	1	200.0	0.0	100.25	20.050
テストウチン001						200	200.0		200	40.000
1100002	04900000000002	200ML	02	10	03:ケース	2	500.0	0.0	200.50	100.250
テストウチン002						250	500.0		300	15.000
1100003	04900000000003	300ML	03		01:バラ	1	240.0	0.0	300.00	72.000
テストウチン003						240	240.0		400	96.000

数量合計: 940 原価金額合計: 192,300 売価金額合計: 151,000

◆電話受注入力画面

- ・「税率」項目を必須項目として追加しました。

電話受注入力

伝票キー項目
伝票番号: 123456789 生協コード: 2165コープデリ 店コード: 20001.テストセンター 納品日: 20191001

取引情報

分類コード	発注日	税率

取引明細情報

発注者商品コード	JANコード	規格名	行	バンドル数	数量	原単価	原価金額	削除
商品名						売単価	売価金額	削除

税率を入力する場合の入力値は
8%の場合は「8」を入力、
10%の場合は「10」を入力してください。
※2019/9/30までに関しては、8%の「8」を入力してください。

数量合計: 0 原価金額合計: 0 売価金額合計: 0

◆受注データファイル入力レイアウト（CSV・固定長）

- ・「税率」を必須項目に変更しました。

■既に受注データファイル入力機能をお使いの場合

現在設定頂いている情報は以下の設定ファイルに保存されています。

CSVの場合 C:¥iTERAN¥conf¥4902246000003¥IN_ORD_USR.xml

固定長の場合 C:¥iTERAN¥conf¥4902246000003¥IN_ORD_USR_FIX.xml

変更されたレイアウトを適用するにはレイアウトを初期化する必要があります。

また、レイアウト初期化後はレイアウトを組み直す必要があるため、現状のレイアウトを画面キャプチャやメモをとるなどで保存してください。

**※レイアウトを初期化した場合は元のレイアウトに戻すことはできませんので上記の設定ファイルを任意の場所にバックアップとして保存してください。
(バックアップから元の設定に戻す場合は上記の場所に上書きコピーしてください)**

[CSVレイアウトの初期化方法]

レイアウト設定画面の「初期化」ボタンを押下しレイアウトを組み直してください。

[固定長レイアウトの初期化方法]

以下のファイルを削除し、削除後にレイアウトを組み直してください。

削除するファイルのパス：C:¥iTERAN¥conf¥4902246000003¥IN_ORD_USR_FIX.xml

※初期化を実施せず、税率が未設定の状態で行った場合、
正常な伝票が出力できない可能性がありますのでご注意ください。

※税率の設定値に関してはマニュアルの「外部データ連携ファイル入出力レイアウト初期値」を
ご確認ください。

◆受注受信ブルーリスト

- ・「税区分」「税率」の印字を追加しました。

受注受信ブルーリスト										(2019/08/20 16:05:50 受信)		ページ: 1 / 2			
受注取引先コード 111111			生協コード 2165:コープセリ												
納品日	発注日	伝票番号	店コード	店名	伝票取引先コード	パブリック区分	分類コード	伝票区分	デパート区分	デパート作成元	税区分	税率			
行	発注者商品コード JANコード	商品名 規格名	仕入デパート区分		入数 バンドル数	数量	原単価 売単価	原価金額 売価金額							
2019/09/30	2019/09/29	10000001	10001	テストセンター1	123456	01:1便	0700	00	03特売	0:オンライン受信	02原価外税売価内税	8.0			
01	1100001 04900000000001	テストショウビン001 100ML	01:1便		1	200	100.25	20.050							
02	1100002 04900000000002	テストショウビン002 200ML	03:ケース		2	250	200.50	100.250							
03	1100003 04900000000003	テストショウビン003 300ML	01:1便		1	240	300.00	72.000							
2019/09/30	2019/09/29	10000002	10001	テストセンター1	123456	01:1便	0700	00	03特売	0:オンライン受信	02原価外税売価内税	8.0			
01	1100004 04900000000004	テストショウビン004 100ML	01:1便		1	50	100.25	5.012							
02	1100005 04900000000005	テストショウビン005 200ML	03:ケース		2	125	200.50	50.125							
03	1100006 04900000000006	テストショウビン006 300ML	01:1便		1	100	300.00	30.000							
2019/10/01	2019/09/30	10000003	10001	テストセンター1	123456	01:1便	0700	00	03特売	0:オンライン受信	02原価外税売価内税	10.0			
01	1100001 04900000000001	テストショウビン001 100ML	01:1便		1	400	100.25	40.100							
02	1100002 04900000000002	テストショウビン002 200ML	03:ケース		2	1,000	200.50	40.100							
03	1100003 04900000000003	テストショウビン003 300ML	01:1便		1	500	300.00	150.000							
2019/10/01	2019/09/30	10000004	10001	テストセンター1	123456	01:1便	0700	00	03特売	0:オンライン受信	02原価外税売価内税	8.0			
01	1100004 04900000000004	テストショウビン004 100ML	01:1便		1	200	100.25	20.050							
02	1100005 04900000000005	テストショウビン005 200ML	03:ケース		2	250	200.50	100.250							

◆仕入伝票

- ・納品日が2019/10/01以降で税率8%の場合、D欄下段に「ケイゲンセリツ」と印字されるようになりました。
- ※納品日が2019/09/30以前、または税率が10%の場合は印字されません。

チェーンストア統一伝票(ターナアラウンド用 1型)										訂正区分	実納品日			
仕入伝票①										有	無			
ケイゲンセリツ										YY	MM	DD		
社名	XXXXXXXXXXXXXXXXXXXX	社・店コード	XXXX-XXXX	分類コード	XXXX	伝票番号	XXXXXXXXXX	取引先コード	XXXXXX	取引先名	XXXXXXXXXXXXXXXXXXXX	発注日	納品日	便
社名	XXXXXXXXXXXXXXXXXXXX	社・店コード	XXXX-XXXX	分類コード	XXXX	伝票番号	XXXXXXXXXX	取引先コード	XXXXXX	取引先名	XXXXXXXXXXXXXXXXXXXX	YY:MM:DD	YY:MM:DD	
品名・規格	商品コード	色 入数	サイズ ケース	単位	数量	行	訂正後数量	引合 区分	原単価	原価金額	売単価	備考(売価金額)		
XXXXXXXXXXXXXXXXXXXX	XXXXXXXXXXXX	ZZZ9	ZZZ9		ZZZZ9	1			円	円	円	Z Z Z	Z Z Z	Z Z Z
XXXXXXXXXXXXXXXXXXXX	XXXXXXXXXXXX	ZZZ9	ZZZ9		ZZZZ9	2			円	円	円	Z Z Z	Z Z Z	Z Z Z
XXXXXXXXXXXXXXXXXXXX	XXXXXXXXXXXX	ZZZ9	ZZZ9		ZZZZ9	3	ZZZZZ	Z	円	円	円	Z Z Z	Z Z Z	Z Z Z
						4								
						5								
						6								
F							ZZZZ9	Z	合計	ZZZZZ	ZZZZZ	ZZZZZ	ZZZZZ	ZZZZZ
G														
(注) L欄はOCR用につき他の目的で使用しないでください。										訂正後原価金額合計		訂正後売価金額合計		
										Z Z Z	Z Z Z	Z Z Z	Z Z Z	

ver8.2.7の更新内容詳細は以上となります。
 次ページから、現行データ(税区分・税率未設定)を受信した場合の画面・帳票の表示を記載します。
 ご確認ください。

[ver8.2.7以降で現行データ（税区分・税率未設定）を受信した場合の表示]

◆ 伝票番号別数量訂正画面

伝票番号別数量訂正

伝票番号: 100000001

取引情報

生協コード	店コード	パナソニック区分	伝票取引先コード
2165	10001	01:1便	123456

取引明細情報

発注者商品コード	JANコード	規格名	行	仕入区分	数量	欠品数量	原単価	原価金額
1100001	04900000000001	100ML	01	01:1便	0.0	0.0	100.25	20.050
1100002	04900000000002	200ML	02	02:ケース	0.0	0.0	200.50	100.250
1100003	04900000000003	300ML	03	03:特売	0.0	0.0	300.00	72.000

数量合計: 940 原価金額合計: 192,300 売価金額合計: 151,000

◆ 受注受信プループリスト

受注受信プループリスト (2019/08/20 16:05:50 受信) ページ: 1 / 2

受注取引先コード: 111111 生協コード: 2165:コープテ

納品日	発注日	伝票番号	店コード	店名	伝票取引先コード	パナソニック区分	分類コード	伝票区分	データ区分	データ作成元	税率
行	発注者商品コード JANコード	商品名 規格名	仕入区分	入数 パナソニック数	税率区分	ケース 数量	原単価 売単価	原価金額 売価金額			
2019/09/30	2019/09/29	100000001	10001	テストウイン-1	123456	01:1便	0700	00	03:特売	0:オンライン受信	0.0
01	1100001 04900000000001	テストウイン001 100ML	01:1便	1	0.0	200	100.25	20.050			
02	1100002 04900000000002	テストウイン002 200ML	02:ケース	2	0.0	250	200.50	100.250			
03	1100003 04900000000003	テストウイン003 300ML	03:特売	0	0.0	300	300.00	72.000			
2019/09/30	2019/09/29	100000002	10001	テストウイン-1	123456	01:1便	0700	00	03:特売	0:オンライン受信	0.0
01	1100004 04900000000004	テストウイン004 100ML	01:1便	0	0.0	100	100.25	20.050			
02	1100005 04900000000005	テストウイン005 200ML	02:ケース	2	0.0	125	200.50	50.125			
03	1100006 04900000000006	テストウイン006 300ML	03:特売	1	0.0	100	300.00	30.000			
2019/10/01	2019/09/30	100000003	10001	テストウイン-1	123456	01:1便	0700	00	03:特売	0:オンライン受信	0.0
01	1100001 04900000000001	テストウイン001 100ML	01:1便	1	0.0	400	100.25	40.100			
02	1100002 04900000000002	テストウイン002 200ML	02:ケース	2	0.0	1,000	200.50	401.000			
03	1100003 04900000000003	テストウイン003 300ML	03:特売	1	0.0	500	300.00	150.000			
2019/10/01	2019/09/30	100000004	10001	テストウイン-1	123456	01:1便	0700	00	03:特売	0:オンライン受信	0.0
01	1100004 04900000000004	テストウイン004 100ML	01:1便	1	0.0	200	100.25	20.050			
02	1100005 04900000000005	テストウイン005 200ML	02:ケース	2	0.0	250	200.50	100.250			